


# STRAŽZÁČEK

ČTVRTLETNÍK ZÁKLADNÍ ŠKOLY STRÁŽ NAD NISOU

Č. 38

Jaro 2024







## První jarní dny s 1. A

Vysvitlo sluníčko a jako správní badatelé jsme šli pozorovat jarní přírodu ven. Vytáhli jsme i devátáky, a tak ten den byl ještě hezčí a zábavnější. Hledali jsme jarní květiny, pozorovali probouzející přírodu a nakonec jsme s pomocí našich velkých kamarádů postavili krásné domečky pro lesní skřítky. Je to paráda mít velkého kamaráda 😊





# Trampolíny

Léto se blíží a děti se rozutečou na prázdniny, kde se určitě setkají s trampolínami nejrůznějšího typu. Je to skvělá zábava, ale někdy může být i nebezpečný. Proto s prvňáčky chodíme pravidelně na kurzy, kde se učíme správné techniky skákání, jak padat, jak zastavit a hlavně jak si bezpečně na trampolínách hrát. Máme pro sebe i celou tělocvičnu, kde se pořádně protáhneme. Skákání nás baví 😊



# Jak vidí jaro žáci 1.B



káva má ~~telev~~  
PAT EL. ČERMAK

**Na jaře...** Lhocoar má  
~~hoda~~ krásy

~~max~~ je mi horho  
Max

rychry rostou na jaře  
rosta v.



kuň má klisnu a křibě (johanka)

rossow měřenki  
(ššepa)

Na jaře...

narodilo se  
ššene (johi 2)

kobyla má kuryby  
(VIKI)

každí má rád jéro  
(mepa)

broučci se prolouzí  
(jirikspr.)

ššepice a křiže  
(mepka)

margate je kiki

VIKTOR

na jaře rossow kiki

JIRIKS

rossow ššypány

ššepka

je ššeplo i - ššima MATY HU

rossow ššedule

VOJTA Č

## Pes - přítel člověka - 1.B

Dne 19.2. k nám ze Střediska ekologické výchovy Libereckého kraje STŘEVLIK v Oldřichově v Hájích přijela vzácná návštěva. Překvapením pro děti byl pejskek Floki, speciálně vycvičený pro práci s dětmi. S pomocí canisterapeutických aktivit se děti učily, jak se k pejskům správně chovat, jak s nimi komunikovat a co všechno péče o psy obnáší.





# BÁSNĚNÍ DRUHÁČKŮ



Báseň s Aničkou

Anna Raisová

Malovala jsem básničku,  
musí být moc hezká.

Pěkná, malovaná,  
veselá a veselovaná.

A do té básničky Aničku.

A za tu básničku  
jsem dostala jedničku.

Měkkí i a tvrdí y

Nicolka Bonišková

Tvrdí y a měkkí i,

so přáteli jsou naši.

Píšeme si, voláme si,

memoruj nás v kaši.

jarní ledceň

Za tři dny už bude jaro,

copak by se dělat dalo?

Nasázíme ředkvičky,

saláty a mrkvičky.

Vykvetla dnes květinka,

rezla ven maminka.

V dubnu já mám naročky,

sajdem si hned na Trsočky.

Amélie Šajbenová





## Loo Tiky



„Opice, řivaba, rebra a narval!  
To jsou skvělá zvířátka!“ Tom narval.  
Jedeme spolu do vesnice,  
se všemi jsme kamarádi. ♡



## Truháci

Anna Raisová

Truháci jsou úkorní,  
všechno dobře dělají.  
Úkol zvládnou hned a vědí,  
svačinku si rádi snědí.  
Nebojí se bestii, píšeme k práci,  
do školy ráno přijdou zase.

A KONEC

Panda a kočička

Melanie Kubelková

Byla jedna pandička

velká jako mrkvička.

Poskakovala kočičku

kulala sou jako broskvičku.

Naprocházku spolu přijdou,

kamarádi spolu budou. ♡







## Rísek a jahoda

Jednoho dne vypadl řísek s babku,  
kned, jak spadl na sem,  
pošal paní jahodu.

Jahoda ho sdraví: „Ahoj, jak pak se máš?“  
„Ale dobře, jahodo, proč se tak ptáš?“

„Víš, já jsem vypadla s červeného boxu,  
nevím, kudy jít,

no, a moc bych chtěla kamarády mít.

Rísek jenom řekl, že má už jednoho,  
jahoda se jenom košká, ptá se jakého.

Rísek řekl: „Přece mě,“



vždyť už se známe,

navzájem si pomáháme

a rádi se máme. (ADÉLKA)

## Velikonoce

Lucie Okllová

Velikonoce jsou svátky věech,

radost všem ať mají dech.

Kluci chodí kradomk,

a s vajíčka prospívovat.

Veselé jsou tyto svátky,

ať rok každý budou spátky.

## Velikonoce

Eliška Kusanová

Te dříve jsou velikonoce,

vábná sde vřelky i ché.

Vajíčka, kvastice, marance,

je pomlínka užitku sečí.



Škola

Eliska Husarčíková



Kola, kola, škola volá,

peaál, knížky, sešity.

Těšme se jí v by.

Učíme se dělení,

až jeme v. toho umadení!



Prádniny  
Adéla T.

Prádní, prádní, prádniny,  
máme všichni rádi.

Pěkně si je užijem  
spolu s kamarády.

Taky si je užijem  
spolu s celou rodinou.

Tu totiž máme jednu jedinou.

Ovoce



Eliska Husarčíková

Pomeranče, jablka a banány,

to je zdravé ovoce.

Maliny, borůvky a jalody

rostou v krásném lese.



Loviřáčka

Anna Raisová

Byla jedna pohádka  
a ve ní hodná sviřáčka.

Kočka, pes a šak dále,  
s těmi jsem si hrála stále.  
Potom ještě kuň a slepice,  
šaké krásná opice.

Slepice nám vejce dává  
a opice na nás mává.

Prádniny

Eliska Husarčíková a Lucie Vleková

Prádní, prádní, prádniny,  
máme všichni rádi.

Krajem si, spíváme si,



se naší pláskou si.

A až skončí prádniny...



KAJA 

Den matek

Honzá 

ANIČKA 

Když se ráno probudím  
a uvidím Tvou tvář,  
je mi krásně na světě

  Adámek

KUBA 

a dobře mi vaří.



Emma



Nicole 

Když se něco medaří  
a chce obejmout,



Eliska  

vím, že Ty jsi nablízku,  
stačí doběhnout.

Lucinka  



ATILKA    
IVETKA

Když mě něco štápní,  
sleba bolí v koku,

Adélka



jsi u mě, nosu ješ  
a dýšá mě na maku.

Dan 

Máša

Když mi slý sen nicí noc,  
přiideš mi hned na pomoc.



    
Vilka  
Stella

Pro sisice důvodů  
a nejen pro ně



jsem rád, že jsi tu,  
a miluji Te.



LOVE   
Ami

      
Lubka  
Vojta

SIMON





Semafor

Na semaforu svítí červená  
všichni všimněte si znamení.

Přijď a nikam nejezdí,  
auto pěkně zabrzdí.

... Rozsvítí se žlutá - patří -

... připrav se v napájení -

... zelená je právě teď -

... jedi v řadě na výlet -



Semafor

Semafor to není svanda,  
musíš umět barvičky.

Nebudou tě potíhat bolesti  
nohy ani rucečky.

(Eliška, Dana, Štěpán)



semafor  
květinářský

Semafor

Jede, jede autičko  
objeví se bráňko.

Zelená, oranžová a červená,  
to jsou barvy semaforu.

Hele, auto jede,

v semaforu se vede.

Právně somu věř!

(KAJA)



Semafor

Anna Raisová

Červená, žlutá a zelená  
točí se furč dokromady.

Červená je pozor, stůj!

Žlutá je připrav se.

Zelená je, už můžeš jet.


na svůj parádní výlet.



semafor  
pohádkový




## VYNÁLEZCI - 3.A



Můj robo-Max umí udělat všechno budete chtít. Třeba udělá: u meje nádobí, pomáhá s úklidem, dělá nejlepší jídlo na světě. Má že vám pořídí jakéhokoliv mazlíčka.

## ROBOTI ZOKO A ZIKY



Jmenuje se Ziky. Je to robokuchař.

Udělá ti jídlo: ráno, odpoledne a

večer. Je to kluk. Má sestru

Zoko. Ziky svou sestru hrozně

miluje. Ziky svou práci miluje.




## KŘÍDLOVAČ

Toto je stroj, který umožní lidem létat. Funguje to tak, že se do něj vstoupí a člověk, který sedí v kokpitu otevřené, průhledné kabině, vstoupí na pásku a člověk, který tam vstoupí, se mu nandají křídla a ať vyjde ven, tak může vyletět do oblak!



## Stroj sněhu

Toto je stroj, který vyrábí sníh a led i nějaké ledové postavy.





♥ Můj stroj se jmenuje Vlasorůst. ♥

Tento stroj dokáže holohlavým lidem poskytnout vlásky. Dokonce i barvu například: hnědá, blondatá. Se strojem Vlasorůstem si mohou vybrat dokonce i délku vlásků. ♥

Vlasorůst







Tento stroj se  
jmenuje gravitační  
auto. Pomáhá, když jsou  
zácpy - třeba na silnicích  
nebo na dálnicích.

## TELMAN

Telman je muž, který je nejchytřejší  
na světě. Jma bader dya umí  
i nou málně komunikovat. Umí se po-  
hybovat jako člověk. Lidé ho  
používají na to, kvůli věci nové.





# 3. B malovaná vyjmenovaná slova

byk



hlemýžďi



mys



myso



hmrys



myšič



bljaska se







Vítek byl zvyklý pravidelně navštěvovat svou starou babičku, která bydlela na Vyšehradě.

## O Vítkovi a Vilmě

Bylo už pozdě, když se s ní rozloučil a vyšel na chodbu.



*pohádkový*

*příběh*

*na vyjmenovaná slova po V*



Nechtělo se mu jít po schodech, a tak přivolal výtah neboli zdviž a nastoupil. Už když za sebou zavíral dveře, napadlo ho, že by se mohlo něco nevídaného přihodit.

Brzy litoval, že nešel pěšky. Výtah uvízl v mezipatře a zoufalý a vyděšený Vítek v něm zůstal uvězněný.



*Naše oblíbená kniha.*



Vyl, výskal, vykřikoval, kvičel, povykoval, ale všechno bylo marné.



Výtah visel ve výšce a nic se nedělo. Byla noc, všichni spali.



*Jak skončí tento příběh? Můžeš rozvíjet vlastní fantazii. Také si můžeš přečíst knihu, výře neslyší.*

# 28. 3. - DEN UČITELŮ

Můj učitel / moje učitelka 4. třída

Profilový obrázek:



Připrav si pro pana učitele / paní učitelku  
3 otázky a udělej s ním / s ní interview:

1. otázka: V jakém roce jste se narodila?

odpověď: V roce 1998.

2. otázka: Čím jste chtěla být?

odpověď: Čtěla být paní učitelkou.

3. otázka: Co je váš sen?

odpověď: Paní učitelky sen je cestovat.

Jméno:

Kateřina Čermáková

Jaké vyučuje předměty:

Český jazyk

Tvůj vzkaz pro pana učitele  
/ paní učitelku

Dobrý den, paní učitelko, doufáme,  
že Vám nezadělaly naše  
otázky. Tímto se i omlouváme  
za naši bídu, že jsme  
moc hlavi. ♥

Amálka, Adélka,  
Maršėja Majda ♥



# 28. 3. - DEN UČITELŮ

Můj učitel / moje učitelka

4. třída

Profilový obrázek:



Připrav si pro pana učitele / paní učitelku  
3 otázky a udělej s ním / s ní interview:

1. otázka: Co byste chtěla změnit ve škole?

odpověď: Ubylo by méně žáků  
v třídách.

2. otázka: Máte domácího mazlíčka?

odpověď: Nemám.

3. otázka: Jaký je váš oblíbený předmět?

odpověď: Matematika

Jméno:

Andrea Hýblová

Jaké vyučuje předměty:

pracovní činnosti, výtvarná výchova

Tvůj vzkaz pro pana učitele  
/ paní učitelku

Máme vás moc rádi. Výtvarka  
nás moc baví a přejeme krásný den.  
Tonda, Kluzňok,  
FRANTA, Mela

# 28. 3. - DEN UČITELŮ

Můj učitel / moje učitelka

4. třída

Profilový obrázek:



Připrav si pro pana učitele / paní učitelku  
3 otázky a udělej s ním / s ní interview:

1. otázka:

Proč jste se stala učitelkou?

odpověď:

Mám ráda práci s dětmi.

2. otázka:

Máte doma nějakou mařičku?

odpověď:

Ano, papoušek, koňu a psa.

3. otázka:

Jaká je vaše nejoblíbenější jídlo?

odpověď:

Risik s bramborovým salátem.

Jméno:

Marie Kravná

Jaké vyučuje předměty:

matematika, geometrie

Tvůj vzkaz pro pana učitele  
/ paní učitelku

Milá paní učitelko, ať se  
vám daří ve životě a  
uče dál dokud můžete.  
Anička, Niki, Lucka,  
Tomáš, Zuzana a.



# 28. 3. - DEN UČITELŮ

Můj učitel / moje učitelka 4. třída

Profilový obrázek:



Připrav si pro pana učitele / paní učitelku  
3 otázky a udělej s ním / s ní interview:

1. otázka: Čím jsi se chtěl být jako malý?

odpověď: prezidentem

2. otázka: Plánujete v budoucnosti jinou práci?

odpověď: ne

3. otázka: Jaký výrobek máte vyrábět v dílně?

odpověď: krabíčky na šroubky

Jméno:

Andrije Bek

Jaké vyučuje předměty:

informatiku

Tvůj vzkaz pro pana učitele  
/ paní učitelku

Informatika je zajímavá,  
můžeme se s tím naučit různé věci  
o počítačích. Podle nás  
je to dobré k dospělosti.  
Lidé o tom dělají  
videa a zajímavosti.  
s pozdravem  
Aneta V., Týnka, Adam, Eliáš



# 28. 3. - DEN UČITELŮ



Můj učitel / moje učitelka

4. Třída

Profilový obrázek:



Připrav si pro pana učitele / paní učitelku  
3 otázky a udělej s ním / s ní interview:

1. otázka: Proč jsi chtěla být učitelkou?

odpověď: Protože mi brání svůj čas s dětmi.

2. otázka: Máš sestru nebo bratra?

odpověď: Mám staršího bratra.

3. otázka: Proč jse si vybrala naši školu?

odpověď: Protože jsem dostala dobrou třídu a jsem ráda máma.

Tvůj vzkaz pro pana učitele  
/ paní učitelku

Milá paní učitelko,  
máme čas moc ráda  
divo mě se, že se s mámí  
rozdělí.

Jméno:

Lucie Najnková

Jaké vyučuje předměty:

AJ, M, ČJ, TV, HV, PŘV, VL 0,  
VL 2,  
G

Anna M. J. P.

Miunka P. Rádě



## Den učitelů v 5. Třídě

Ve středu 27. března 2024 si vyzkoušeli žáci 8. tříd, jaké to je být učitelem.

Předstoupili před žáky plně připraveni v několika různých předmětech. Posuďte sami, jak se jim práce dařila. Já je mohu jen a jen pochválit. Obstáli na výbornou!







